














入院診療計画書 疾患名 () 経尿道的結石摘出術をうけられる

様へ

経過 月日	入院 月日	手術当日(手術前) 月日	手術当日(手術後) 月日	手術1日目 月日	手術2日目 月日	3日目~ 月日	退院 月日
検査 処置	医師の指示で 検査があります 【手術前日】 麻酔科の診察 があります 	時計・指輪・入れ歯等 は外してください 病衣に着替え、弾性 ストッキングを 履いてください	酸素吸入をします 	歩行許可がでたら弾性ストッキング を脱ぐことができます			 会計後 次回外来 退院後の 生活 について 説明が あります   
注射 内服	薬剤師が持参薬を確認します 内服薬や注射の説明を行います	()時より点滴を 開始します 医師の指示があれば、 100ml程度の水で薬を 内服します	抗生剤の点滴をします	医師の指示があるまで 点滴を行います 朝食より内服薬を 開始します	医師の指示で抗生剤を内 服する場合があります 		
食事	食事が できます 【手術前日】 21時以降絶食です  24時まで、水・お茶 ・スポーツドリンク は飲めます	絶食です		朝食から食事ができます 			
		水分も飲めません		水分をとることができます			
安静度	制限はありません	部屋で安静にしてい てください	ベッド上安静です 	朝食は起きて食べることが できます 医師の許可がでたら歩行 できます	院内自由です		
排泄	尿をためます		尿管が入っています	医師の指示で尿管を抜き ます 医師の指示があればトイレ に行けます 尿をためます			
清潔	シャワー浴ができます 	身体を拭きます 		医師の許可がでたら シャワー浴ができます 			
説明	入院生活の説明があります 手術承諾書を提出してく ださい 【手術に必要な物品】 オムツ2枚	家族の方は手術が終わる まで 病棟デイルームでお待ち ください 手術後医師から説明があ ります ※手術後は麻酔のため頭 痛や吐き気がすることが あります 痛み止めや吐き気止めを 使用しますので我慢せず お知らせください		※何か気になることがあ りましたら、お知らせくだ さい 尿道に管が入っている為、 管の刺激で尿道が痛むこ とがあります。 お腹が張ったり尿がした い感じがすることがあり ますが心配はいりません 【尿管が抜けたら】 尿が十分に出よう水分を 多めにとってください(1 ~1.5L)			

令和 年 月 日 担当医 看護師 本人・家族

状況に応じて予定が変更になることがあります。ご不明な点がございましたら遠慮なくおっしゃって下さい。